

vinyllove
podlahy



Gerflor[®]
the flooring group



1819 | Timber Honey

EXTRA KVALITA

MAXIMÁLNÍ ODOLNOST

Proti skvrnám i škrábancům

Podlaha určená pro intenzivní provoz
v domácnostech


HYGIENICKÁ A BEZPEČNÁ

Obsahuje antibakteriální složku Sanosol
proti bakteriím a plísním


Bez alergenů

Pečlivě vybrané suroviny

Žádné emise formaldehydu



0669 | Chene Light



0679 | Noma Cafe



0718 | Timber Authentic




0678 | Noma Ceruse



0720 | Timber Clear



1267 | Walnut Blond




1269 | Walnut Dark




1420 | Legend White




1442 | Noma Pecan




1451 | Noma Kola




1780 | Avenue Light




1783 | Avenue Brown



1781 | Avenue Clear



1788 | Harlem Light Grey



1806 | Noma Champagne



1819 | Timber Honey


Home Comfort



1667 | Fisherman Ocean




1667 | Fisherman Ocean



1536 | Keywest Blanc




1556 | Newport Honey



1538 | Newport Pecan




1632 | Tweed Cream



1557 | Newport Naturel



1634 | Tweed Brown



1889 | Emporio Biondo

VĚTŠÍ TLOUŠŤKA PRO LEPŠÍ...

KOMFORT POD NOHAMA

Elastická vlákna textilní podložky
Měkký podklad pro každý váš krok

ZVUKOVOU IZOLACI



Ideální pro byty nebo pokoje
umístěné v patře

TEPELNOU IZOLACI

Rozlučte se s pocitem chladu



1728 | Fisherman Washed



1750 | Timber Perle



1951 | Westwood Brown

NOVÁ PODLAHA PRO KAŽDÉHO

EKONOMICKÉ, RYCHLÉ A SNADNÉ ŘEŠENÍ

Jednoduchá instalace bez lepení

Žádné dodatečné náklady
s přípravou podkladu

VŠESTRANNÉ POUŽITÍ

Voděodolnost


Ideální pro kuchyně i koupelny

Běžně zatěžované prostory


Vstupní haly, obývací pokoje

Snadná údržba & hygienická nezávadnost

Ložnice i dětské pokoje



1965 | Tivoli Light Grey




0405 | Chene Medium




0475 | Noma Chocolate




1731 | Noma Blond



1268 | Walnut Medium



0476 | Noma Miel



0515 | Noma Blanc



1393 | Farm Pecan



0515 | Noma Blanc



1900 | Harbor Nature



1970 | Bruges Brown



1887 | Hudson Blond




1951 | Westwood Brown




1900 | Harbor Nature



1901 | Harbor Pearl



1272 | Timber Blond



1740 | Timber Naturel



1533 | Factory Pecan



1802 | Castle Blond



1686 | Bali Medium



1881 | Hudson Dark



1969 | Tivoli Grey

Gerflor®

theflooringgroup



VLASTNOSTI


Odolnost, trvanlivost,
ochrana proti skvrnám

Realistický vzhled,
rozmanitost dekorů

Dlouhá životnost výrobku

Povrch podlahy zůstane
rovný, i když ji položíte
na nerovnou plochu

Absorbuje hluk,
tepelně izoluje,
pokládka bez lepení



MADE IN FRANCE



Unikátní PATENTOVANÁ technologie


Jako jediná na trhu spolehlivě
vyrovná drobné nerovnosti podkladu



VÝHODY PRODUKTU

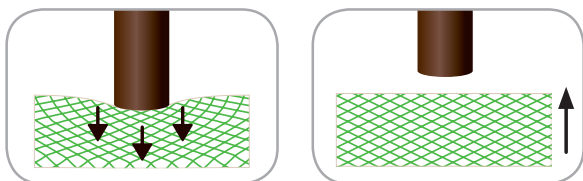
» INSTALACE

- Rychlá a jednoduchá pokládka přímo na stávající podklad bez nutnosti vyrovnání, bez lepení (viz instrukce k pokládkce)
- Ekonomické řešení > nová podlaha snadno a rychle



» ODOLNOST

- Odolná proti skvrnám a škrábancům, chrání proti otlakům
- Voděodolná z obou stran



Vlákna textilní podložky mají tvarovou paměť

» KOMFORT

- Ideální na zakrytí tvrdých podlah
- Teplejší, měkčí, tišší
- Velmi snadno se udržuje



VINYLOVÉ PODLAHY GERFLOR A ŽIVOTNÍ PROSTŘEDÍ



ZDRAVOTNÍ NEZÁVADNOST

- Vinyl od společnosti GERFLOR je stejný zdravotně nezávadný materiál, který se používá pro balení potravin a ve zdravotnictví
- Žádné těžké kovy (stabilizátory, barviva...)
- Žádná toxická změkčovadla ani reprotoxika
- Žádný formaldehyd

Vyrobeno v souladu s evropskou směrnicí REACH (nařízení o registraci, vyhodnocování, schvalování a omezování chemických látek).

RECYKLACE

Vinyl je jeden z mála produktů, který je vyráběn ze 100% recyklovatelného materiálu.



► TECHNICKÁ SPECIFIKACE

| | | | HQR | HOME COMFORT | TEXLINE |
|--------------------------------------------|---------------|------------------|---------------|---------------|---------------|
| Celková tloušťka | EN 428 | mm | 3,1 | 4 | 2,9 |
| Tloušťka nášlapné vrstvy | EN 429 | mm | 0,4 | 0,35 | 0,3 |
| Hmotnost | EN 430 | g/m ² | 2 300 | 2 440 | 2 000 |
| Šířka role | EN 426 | m | 2 / 3 / 4 | 2 / 3 / 4 | 2 / 3 / 4 |
| Délka role | EN 426 | bm | ± 25 | ± 20 | ± 25 |
| Povrchová úprava | - | - | PU HQR | Pureclean | Pureclean |
| Antibakteriální úprava | - | - | Sanosol® | - | - |
| Specifikace produktu | - | - | EN 653 | EN 653 | EN 653 |
| Evropská klasifikace | EN 685 | třída | 32-41 | 23-31 | 23-31 |
| Hořlavost | EN 13501-1 | třída | Cfl-s1 | Cfl-s1 | Cfl-s1 |
| Otěruvzdornost | EN 653 | skupina | T | T | T |
| Kročejová neprůzvučnost | EN ISO 717-2 | dB | 16 | 20 | 16 |
| Kročejový útlum | NF S 31074 | třída | A | A | A |
| Skluznost (testováno na poolejované rampě) | DIN 51 130 | třída | R10 | R10 | R9 |
| Rozměrová stabilita | EN 434 | % | 0,05 | 0,05 | 0,05 |
| Odolnost vůči bodovému zatížení | EN 433 | mm | 0,2 | 0,4 | 0,2 |
| Tepelná vodivost | EN 12 524 | W/(m.k) | 0,25 | 0,25 | 0,25 |
| Stálobarevnost | EN 20 105-B02 | stupeň | > 6 | > 6 | > 6 |
| Vlhké prostory | - | - | ano | ano | ano |
| Podlahové vytápění | - | - | OK - T < 28°C | OK - T < 28°C | OK - T < 28°C |
| Elektrostatický náboj | NF EN 1815 | - | ≤ 2 kV | ≤ 2 kV | ≤ 2 kV |
| Záruka – bytové prostory | - | let | 15 | 15 | 15 |
| Záruka – komerční prostory | - | let | 5 | - | - |

CE KLASIFIKACE

| | | |
|-------------------------------------------------------------------------------------|----------|---------------------------------------------------------------------------------------------------------------------------------------------------------------------------------------------------------------------------------------------------------------------------------------------------------------------------------------------------------|
|  | EN 14041 |     |
|-------------------------------------------------------------------------------------|----------|---------------------------------------------------------------------------------------------------------------------------------------------------------------------------------------------------------------------------------------------------------------------------------------------------------------------------------------------------------|

► POKLÁDKA

Instrukce k pokládce: Podlahové krytiny GERFLOR jsou vysoce kvalitní produkty, které jsou vyvíjeny s ohledem na dlouhou trvanlivost. Předpokladem pro dlouhodobé bezproblémové používání je dodržování následujících pravidel při pokládce.

Doporučení: Podklad musí být hladký, pevný, suchý a čistý. Podlahovou roli volně rozviňte v místě pokládky 24 hodin před instalací. Podlahová krytina by neměla být instalována, pokud je teplota v místnosti nižší než 15 °C. Pokládka na podlahové vytápění je možná, pokud teplota na povrchu podkladu nepřekročí 28 °C. Pokud pokládáte v jedné místnosti z více pásů, jednotlivé pásy mezi sebou slepte pomocí prostředků pro svařování PVC za studena.

Metody pokládky: Volná pokládka bez použití lepidla je vhodná pro plochy do 30 m². Podlahu zafixujte k podkladu pomocí vhodné oboustranné lepicí pásky. Pásku nalepte podél okrajů dvou sousedících stěn a také v místech, kde předpokládáte vyšší frekvenci provozu (vstup, kolečková židle). Pásku použijte také podél spojů studeného sváru.

V případě celoplošného lepení použijte pouze vhodné lepidlo (např. Schönox Floorlastic, Schönox Multifix a jemně vrubovanou stěrku. Celoplošným přilepením produkt ztrácí svou samovyrovňovací schopnost.

Renovace: Díky svému specifickému patentovanému složení lze PVC GERFLOR instalovat způsobem volné pokládky na většinu existujících podkladů, bez předchozí přípravy podkladu.

Na dřevěné podlahy a keramické dlaždice: Můžete instalovat bez předchozího vyrovnání podkladu, pokud nerovnosti a spáry jsou:

- do 3 mm široké (v případě dřevěné podlahy)
- do 5 mm široké a 1 mm hluboké (v případě dlažby).

Na koberce (plstěné nebo vpichované): Můžete volně položit přímo na koberec díky vynikající odolnosti proti protlačení.

Na betonový podklad: Můžete volně položit bez další úpravy podkladu. Hrubý beton by měl být před pokládkou nejprve vyrovnán.

► ČIŠTĚNÍ A ÚDRŽBA

Počáteční vyčištění: Před zahájením běžné údržby je nutné vyčistit podlahu od nečistot zapříčiněných vlastní pokládkou, případně další stavební činností. Odstraňte zbytky, zameťte a vysajte podlahu. Dále vytřete podlahu vlhkým mopem za použití vlažné vody a neutrálního čisticího prostředku např. CC-PU čistič. Houževnaté skvrny odstraňte jemným hadříkem.

Údržba: Volné nečistoty odstraňujte smetákem nebo vysavačem. Podlahu vytírejte vlhkým mopem.

Čištění: Frekvence pravidelné údržby závisí na stupni používání a na prostředí instalace. K mytí používejte mokry mop a vědro s vlažnou vodou a neutrálním čisticím prostředkem CC-PU čistič.

Změna barvy: Všechny pružné podlahové krytiny mohou změnit svou barvu přenosem barviv. Zabraňte dlouhodobému kontaktu s živými látkami, pryskyřicemi, asfaltem, olejem, botami s podrážkou z černé gumy nebo gumovými kolečky.

Dovozce:

Gerflor CZ s.r.o.
Lazecká 373/70A
772 00 Olomouc
www.gerflor.cz

Prodejce:

Gerflor
theflooringgroup