



QUICK-STEP[®]
FLOOR DESIGNERS

Začátek
krásného příběhu


Parquet

KOLEKCE 2016–2017

Začátek krásného příběhu



IMP 1625



CAS 1349




VAR 1630





MAS 3562



CAS 1343

Vítejte

- 04 Objevte naši vášeň pro dřevo
- 06 Dokonalá podlaha určená pro váš interiér
- 08 **NOVINKA** Kolekce Massimo:
Objevte efekt velkého formátu
- 10 Vytvořte si vlastní životní prostor

Přehled kolekce

- 12 Přehled prken
- 14 Typy dřeva, třídění, úprav a povrchových úprav
- 16 Objevte kompletní kolekci dřevěných podlah

Instalace

- 22 Bezproblémová instalace podlahy
- 23 Jednoduše si vyberte zámek nebo lepení
- 24 Podložka Quick•Step® pro každou situaci
- 25 Jak nainstalovat podlahu?

Dokončení

- 26 Dokonalé dokončení

Čištění

- 30 Udržujte podlahu v bezvadném stavu




PAL 3095

Objevte naši vášeň pro...



přírodu

Všechny naše podlahy splňují certifikaci PEFC, což znamená, že dřevo pochází z udržitelně spravovaných lesů.



přírodní suky

Některé naše podlahy mají suky, které jsou jen částečně vyplněny, jiné mají suky, které jsou ručně pískovány. Tímto chceme zdůraznit živost dřeva.



design

Naším cílem je dokonalá rovnováha mezi typem dřeva, tříděním, barvou, strukturou, povrchovou úpravou a velikostí prkna.



autentičnost

Díky využití různých technik úprav, jako jsou úprava pařením nebo mořením, má každé prkno jedinečnou barvu. Takto vytváříme živé barevné variace mezi prkny. Tyto detaily přinášíme do vašeho domova autentický přírodní vzhled.



řemeslnou charakteristiku

Řezy pilou jsou hmatatelným důkazem ryzí řemeslné zručnosti. Ručně provedené řezy pilou se liší hloubkou, šířkou i rozmístěním. Každé prkno je naprosto jedinečné!

řemeslnou zručnost

Prkno Variano se skládá z více malých desek a při jeho ručním sestavování je věnována pozornost každému detailu.

details

Našeho starého vzhledu je dosaženo pomocí řezů pilou, výškových rozdílů a mezer.

dokonalou povrchovou úpravu

Některé naše podlahy jsou matné jako neošetřené dřevo a jejich údržba je velmi snadná.

dřevěné struktury

Některé podlahy kartáčujeme, abychom zvýraznili přírodní kresbu dřeva a vytvořili extra autentický dojem.

Dokonalá podlaha určená pro váš interiér

Design a technologie dneška

Tvorba podlahy Quick-Step je proces, při kterém se snoubí technologie a kreativita. Designéři tvoří velké množství různých podlah, z nichž každá má svůj vlastní přirozený charakter. Zacházíme až do těch nejmenších detailů, abyste si mohli vybrat z bezkonkurenční řady designů.

Quick-Step® vám to usnadňuje

Společnost Quick-Step nenabízí pouze výrobek, ale celkové řešení. Sortiment výrobků od podlah po řešení podlahových lišt a schodů, podložky, profily pro konečnou úpravu a příslušenství, zaručuje vždy dokonalý výsledek. A jako tvůrce zámčového systému Uniclic® Multifit společnost Quick-Step také zajišťuje naprosto bezproblémovou instalaci. Tento systém umožňuje rychlé zamknutí jednotlivých prken k sobě třemi různými způsoby, a to včetně spuštění.



Cit pro přírodu

Společnost Quick-Step dobře ví, že svět, ve kterém chcete žít, se neskládá jen ze stylových interiérů. Je to současně svět, který vyžaduje respekt k přirozenému životnímu prostředí. A přesně proto se neustále snažíme minimalizovat vliv našich výrobků a výrobních postupů na životní prostředí.





Radost na celý život

Hřejivé, autentické a 100% dřevěné



Naše dřevěné podlahy Quick-Step jsou vyrobeny ze 100% skutečného dřeva a během výrobního procesu jsou ošetřovány s láskou a pečlivostí. Jsou hřejivé na dotek a přinášejí do vašeho domova autentičnost ručně opracovaného dřeva.

Užijte si je okamžitě



Na rozdíl od jiných dřevěných podlah nevyžaduje dřevěná podlaha Quick-Step po instalaci žádnou dodatečnou práci. To znamená žádné broušení, žádný prach, žádné lakování, olejování ani natírání. Z dřevěné podlahy Quick-Step se můžete začít radovat okamžitě po instalaci a poté ji využívat po mnoho let!

Odolnost proti rozlitém tekutinám a poškrábání



Díky našim technologicky vyspělým povrchovým úpravám lakem nebo olejem vypadají některé naše podlahy matně jako neošetřené dřevo. Naše povrchové úpravy jsou také velmi odolné proti opotřebení, skvrnám a poškrábání. Pokud hledáte podlahu nabízející snadnou údržbu, dřevěná podlaha Quick-Step je ta správná volba.

NOVINKA

Objevte efekt

velkého
formátu



Kolekce s efektem velkého formátu: Massimo

Dosáhněte velkého výsledku: přesně k tomu je určena dřevěná podlaha Massimo. Díky nebývale dlouhým a širokým prknům a mimořádné autentičnosti a řemeslnému zpracování tato opravdu jedinečná dřevěná podlaha vyzářuje luxus.



Příběh podlahy Massimo začíná dřevem, nejušlechtilější surovinou, kterou nám příroda nabízí. Podlaha Massimo se vyznačuje ručně vybranými prkny s velkými suký a trhlinami, které poskytují vzhled plný života. Díky tomu, že plnění je prováděno ručně, suký si zachovávají přirozený vzhled a tím je zajištěn autentický charakter podlahy. Vaše podlaha se tak bude vždy pyšnit různorodostí v barvě a struktuře a rustikálním vzhledem. Pro zdokonalení prostého, neošetřeného vzhledu a ochranu podlahy před skvrnami od kávy a vína jsou prkna Massimo povrchově upravena extra matným olejem nebo lakem.

A jak je to s praktickými otázkami? Mluvíme zde o zpracovaném dřevě, při jehož zpracování jsou uplatňovány řemeslné principy a nejnovější technologie pro design a výrobu. To znamená, že získáváte maximální stabilitu spolu s rychlou a snadnou instalací zajištěnou patentovaným systémem Uniclic® Multifit společnosti Quick-Step.

Podlaha Massimo je k dispozici ve čtyřech krásných dekorech a je interně vyvinuta naším designérským týmem v souladu s nejnovějšími trendy v architektuře, módě a designu. Ať už vám vyhovuje jakýkoli styl, podlaha Massimo dokáže splnit i ty vaše největší sny.

Vytvořte si vlastní životní prostor



Více inspirace na
www.quick-step.cz

Krásný interiér začíná dobrým základem. Podlahu lze považovat za pátou stěnu, a proto by neměla být přehlížena. Společnost Quick-Step má správnou podlahu pro každý styl a každou místnost: od světlých, čistých podlah po vřelou hnědou klasiku, a dokonce i kultivované podlahy se suky a trhlinami.





CAS 1356



PAL 1473



PAL 3093



MAS 3564



Naše extra matná laková povrchová úprava spojuje vzhled neošetřeného dřeva s výhodami lakované podlahy. Podlahu je snadné čistit a díky maximální ochraně proti poškrábání a skvrnám zůstane podlaha v bezvadném stavu!

Přehled prken

rozměry

Massimo

NOVINKA

240 x 26 cm

KOLEKCE S EFEKTEM VELKÉHO FORMÁTU

Imperio

220 x 22 cm

Palazzo

182 x 19 cm

Castello

182 x 14,5 cm

Variano více pásů


220 x 19 cm

Compact



























182 x 14,5 cm

Villa, 3 pásy

220 x 19 cm



- Olejovaný/lakovaný povrch
- 3,2mm nášlapná vrstva (Compact: 2,5 mm)
- Smrkové jádro (Compact: HDF)
- Dýhovaná záďová vrstva

tloušťka	hrany	struktura	balení	záruka
÷ 14 mm		 3,2 mm SPRUCE	4 x  = 2,496 m ²	
÷ 14 mm		 3,2 mm SPRUCE	4 x  = 1,936 m ²	
÷ 14 mm		 3,2 mm SPRUCE	6 x  = 2,075 m ²	
÷ 14 mm		 3,2 mm SPRUCE	6 x  = 1,583 m ²	
÷ 14 mm	0	 3,2 mm SPRUCE	6 x  = 2,508 m ²	
÷ 12,5 mm		 2,5 mm HDF	6 x  = 1,583 m ²	
÷ 14 mm	0	 3,2 mm SPRUCE	6 x  = 2,508 m ²	

Každé balení může obsahovat 1 dílec, který je složen ze dvou prken s proměnou délkou.



Rozdíl spočívá v detailech

Každá dřevěná podlaha má vlastní příběh a nabízí jedinečný vzhled a dojem. Designéři ve společnosti Quick-Step pečlivě vybírají třídění, strukturu a povrchovou úpravu dle konkrétního charakteru designu podlahy.

Druhy dřeva




Dub

Dub má žlutou až hnědou barvu s typickou kresbou.




Jasan

Jasanová prkna mají bílou až světle žlutou barvu s jemnou kresbou.




Ořech

Ořech má teple hnědou barvu, která kontrastuje s bělovým dřevem.



Merbau

Merbau nabízí různorodé barvy od oranžové po tmavou načervenalé hnědou.



Jatoba

Prkna z dřeva jatoba jsou načervenalé růžová a hnědá s rovnou kresbou.


Třídění

Využíváme jedinečný systém třídění, kterým rozdělujeme podlahy do pěti různých kategorií. Získáte tak představu o tom, jak bude vaše podlaha vypadat.




Finesse

Dřevo s malými suky. Malá různorodost v barvě a struktuře.




Nature

Dřevo se suky. Různorodost v barvě a struktuře.




Marquant

Dřevo s velkými suky. Živá různorodost v barvě a struktuře.



Vibrant

Dřevo s velkými suky a malými trhlinami. Živá různorodost v barvě a struktuře s rustikálním vzhledem.



Character

Dřevo s velkými tmavými vyplněnými suky a trhlinami. Živá různorodost v barvě a struktuře s rustikálním vzhledem.

	BARVA	BĚLOVÉ DŘEVO	SUKY	TRHLINY	
	Není přípustné	Všecké bělové dřevo je mořeno, aby odpovídalo celkovému barevnému odstínu podlahy.*	Všecké bělové dřevo je mořeno, aby odpovídalo celkovému barevnému odstínu podlahy.	Přípustné	Přípustné
	Není přípustné	Není přípustné	Není přípustné		

Povrchová úprava



Kartáčování Silné kartáčování

Kartáčování zvýrazňuje přirozenou kresbu dřevěného prkna a dodává hloubku.



Řezy pilou

Náhodné stopy po pile poukazují na řemeslné zpracování a charakter dřevěných prken.



Opořebovanost

Svažující se, zdánlivě opořebované hrany vytvářejí ležitý vzhled.



Přírodní suky

U některých podlah nejsou suky zcela vyplněné. Některé jsou dokonce ručně pískované, aby byla zdůrazněna živost dřeva.



Kultivovaný vzhled

Naše podlahy Variano nabízejí kultivovaný vzhled: obsahují řezy pilou, výškové rozdíly a mezery. Viz strana 19.




Barvy designu

Díky využití různých technik úprav, jako jsou úprava pařením nebo mořením, má každé prkno jedinečnou barvu.

Dokončení

Všechny dřevěné podlahy Quick-Step dostávají povrchovou úpravu už v továrně, což znamená, že po instalaci není nutné žádné olejšování ani lakování.

1 Olejované



Olejová povrchová úprava


Extra matná olejovaná povrchová úprava

- 2 vrstvy vysoce kvalitního oleje.
- Podtrhuje autentičnost skutečného dřeva.
- Lze renovovat a opravit s produkty pro údržbu Quick-Step.

Extra matná olejovaná povrchová úprava **NOVINKA**

Nová extra matná olejovaná povrchová úprava zvýrazňuje prostý a autentický charakter dřevěných podlah.

2 Lakované



Extra matná povrchová úprava

Matná povrchová úprava

Hedvábná povrchová úprava

Saténová povrchová úprava

- 7 vrstev ochranného laku.
- Velmi odolné proti poškrábání a opořebením. Chrání proti vodě a chemikáliím používaným v domácnosti.
- Dřevěná podlaha, jejíž čištění je snadné.

Massimo

MAS
240 x 26 cm ≙ 14 mm


Kolekce s efektem velkého formátu.
Extra dlouhá a extra široká prkna s autentickým vzhledem.




NOVINKA




DUB ZMRZLÝ EXTRA MATNÝ
MAS3562
VIBRANT



**DUB ZIMNÍ BOUŘE
EXTRA MATNÝ OLEJOVANÝ**
MAS3563
VIBRANT



**DUB CAPPUCCINO SVĚTLÝ
EXTRA MATNÝ**
MAS3566
VIBRANT



**DUB TMAVĚ ČOKOLÁDOVÝ
EXTRA MATNÝ OLEJOVANÝ**
MAS3564
VIBRANT


Imperio

IMP
220 x 22 cm ≙ 14 mm


Dlouhá a široká dubová prkna




DUB STRUKTUROVANÝ BÍLÝ OLEJOVANÝ
IMP1627
MARQUANT




DUB RYZÍ MATNÝ
IMP1623
MARQUANT




DUB TRADIČNÍ PŘÍRODNÍ OLEJOVANÝ
IMP1624
MARQUANT



DUB KARAMEL OLEJOVANÝ
IMP1625
CHARACTER



DUB NUGÁT OLEJOVANÝ
IMP1626
CHARACTER





**DUB STRUKTUROVANÝ ŠEDÝ
OLEJOVANÝ**
IMP1628
MARQUANT




DUB POLÁRNÍ MATNÝ

PAL1340
NATURE




DUB NOBLESNÍ EXTRA MATNÝ

PAL3095
NATURE




DUB BÍLÁ DUNA OLEJOVANÝ

PAL1473
NATURE




DUB OJĚNĚNÝ OLEJOVANÝ

PAL3092
NATURE



DUB TVRZENÝ ŠEDÝ MATNÝ

PAL1345
MARQUANT




DUB SUROVÝ VENKOVSKÝ EXTRA MATNÝ

PAL3097
VIBRANT




DUB RYZÍ MATNÝ

PAL1341
NATURE




DUB MEDOVÝ OLEJOVANÝ

PAL1472
NATURE




DUB TRADIČNÍ PŘÍRODNÍ MATNÝ

PAL1338
MARQUANT



DUB LETNÍ VÁNEK OLEJOVANÝ

PAL3093
NATURE




DUB VÝBĚROVÝ MATNÝ

PAL1344
MARQUANT




DUB HORSKÝ NAMODRALÝ OLEJOVANÝ

PAL3094
VIBRANT




DUB FOSILIE MATNÝ

PAL1342
NATURE




DUB LETITÝ ŠEDÝ MATNÝ

PAL1346
MARQUANT



DUB SKOŘIČOVÝ EXTRA MATNÝ

PAL3096
VIBRANT




DUB VENKOVSKÝ MATNÝ


PAL1347
MARQUANT




JASAN BÍLÁ SLONOVÁ KOST SATÉNOVÝ
CAS 1479
FINESSE




DUB POLÁRNÍ SATÉNOVÝ
CAS 1349
NATURE




DUB POLÁRNÍ MATNÝ
CAS 1340
NATURE




DUB BÍLÁ DUNA OLEJOVANÝ
CAS 1473
NATURE




DUB VYBĚLENÝ MATNÝ
CAS 1353
NATURE





DUB RYZÍ MATNÝ
CAS 1341
NATURE




DUB MEDOVÝ OLEJOVANÝ
CAS 1472
NATURE




DUB NOBLESNÍ PŘÍRODNÍ SATÉNOVÝ
CAS 1335
FINESSE




DUB TRADIČNÍ PŘÍRODNÍ MATNÝ
CAS 1338
MARQUANT



MERBAU SATÉNOVÝ
CAS 1357
NATURE




JATOBA SATÉNOVÁ
CAS 1358
NATURE





OŘECH NOBLESNÍ SATÉNOVÝ
CAS 1356
NATURE



DUB HAVANA KOUŘOVÝ MATNÝ
CAS 1354
MARQUANT



DUB CAPPUCCINO OLEJOVANÝ
CAS 1478
MARQUANT




DUB KÁVOVĚ HNĚDÝ MATNÝ
CAS 1352
NATURE




DUB WENGÉ HEDVÁBNÝ
CAS 1343
NATURE




DUB NATŘENÝ BÍLÝ OLEJOVANÝ
VAR1629
MARQUANT




DUB SUROVÝ DYNAMICKÝ EXTRA MATNÝ
VAR3102
MARQUANT




DUB LASTURA BÍLÝ EXTRA MATNÝ
VAR3101
MARQUANT



DUB CHAMPAGNE BRUT OLEJOVANÝ
VAR1630
MARQUANT



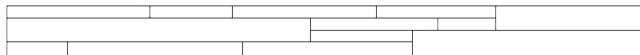
DUB KRÁLOVSKÝ ŠEDÝ OLEJOVANÝ
VAR1631
MARQUANT



DUB ESPRESSO OLEJOVANÝ
VAR1632
MARQUANT




Řada Variano je jedinečným výtvořem společnosti Quick-Step. Prkno Variano se skládá z více malých dřevěných desek různé délky, šířky a povrchové úpravy – drsné a hladké, s velkými a malými suky, jedna mírně rovnější než druhá, dokonale ploché nebo s řezem pilou. Tyto malé desky jsou ručně vybrány a ručně složeny jako skládačka, čímž je dosaženo nádherného kultivovaného vzhledu.




Compact

COM
182 x 14,5 cm ≙ 12,5 mm


Prkna s tloušťkou umožňující renovaci




DUB BÍLÝ HIMALÁJSKÝ EXTRA MATNÝ
COM3098
MARQUANT




DUB BÍLÁ BAVLNA MATNÝ
COM 1451
MARQUANT



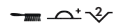

DUB RYZÍ EXTRA MATNÝ
COM3100
MARQUANT




DUB PŘÍRODNÍ MATNÝ
COM1450
MARQUANT




DUB SNĚHOVÁ VLOČKA BÍLÝ EXTRA MATNÝ
COM3099
MARQUANT




DUB DLAŽEBNÍ KÁMEN ŠEDÝ EXTRA MATNÝ
COM3107
MARQUANT




DUB POLÁRNÍ MATNÝ
VIL1359L
FINESSE




DUB VYBĚLENÝ MATNÝ
VIL1363L
NATURE




DUB RYZÍ MATNÝ
VIL1360L
NATURE




DUB NOBLESNÍ PŘÍRODNÍ MATNÝ
VIL1362L
FINESSE




DUB NOBLESNÍ PŘÍRODNÍ SATĚNOVÝ
VIL1361
FINESSE



MERBAU SATĚNOVÉ
VIL1366
NATURE




JATOBA SATĚNOVÁ
VIL1367
NATURE



OŘECH SATĚNOVÝ
VIL1368
NATURE



DUB HAVANA KOUŘOVÝ MATNÝ
VIL1369
MARQUANT



DUB WENGÉ HEDVÁBNÝ
VIL1370
FINESSE

KROK 1 INSTALACE

Bezproblémová instalace podlahy

Položení podlahy Quick-Step je tak jednoduché díky patentovanému světoznámému zámkovému systému Uniclic® Multifit. Tento systém je z uživatelského hlediska značně jednoduchý, rychleji se instaluje a je mnohem pevnější než jiné systémy. S podlahou Quick-Step je instalace snadná i v těch nejtěsnějších rozích nebo pod radiátory nebo dveřmi.

1 Nainstalujte podlahu kdekoli, dokonce i na podlahové vytápění

Dřevěné podlahy Quick-Step jsou ideální pro instalaci přes podlahové vytápění, ať už zvolíte lepenou nebo plovoucí instalaci.

2 Snadná instalace díky spouštěcímu zámkovému systému

Náš zámkový systém Uniclic® Multifit je vyvinut speciálně pro dřevěné podlahy, přičemž umožňuje jejich rychlou a snadnou instalaci.

3 Instalační nástroje pro každou situaci

S příslušenstvím Quick-Step, jako je montážní sada nebo ruční pila, je instalace podlahy snadná.



Podívejte se na naše instalační videa na adrese www.quick-step.cz

Jednoduše si vyberte zámek nebo lepení

Ať už zvolíte lepenou nebo plovoucí instalaci, společnost Quick-Step pro vás má dokonalé řešení.

LEPENÁ

Proč lepidlo na parkety Quick•Step®?

1 Maximální omezení hluku

Odrážený hluk při chůzi je omezen na minimum.

2 Odolnost vůči vlhkosti

Lepidlo na parkety Quick-Step poskytuje dobrou odolnost vůči vlhkosti.

3 Vysoká elasticita

Lepidlo na parkety Quick-Step je velmi elastické. Podlaha může dýchat a rozpínat se dle teplotních změn.

4 Ideální pro podlahové vytápění

Přilepení podlahy je nejlepší řešení pro podlahové vytápění.



Quick•Step® LEPIDLO NA PARKETY

16 kg: QSWG16 = pro +/- 16 m²
použijte 1–1,2 kg na čtverečný metr opracovaného dřeva



Quick•Step® ZUBOVÁ STĚRKA NA PARKETY QSWB11

Zubová stěrka na parkety na roztrhání lepidla zaručuje ideální spotřebu lepidla na m².
Objednává se samostatně.

PLOVOUCÍ

Proč podložka Quick•Step®?

1 Trvalá absorpce hluku

Podložky Quick-Step si uchovávají původní tloušťku po celé roky. Můžete se polehnout, že budou i nadále tlumit hluk v pokoji, ve kterém jsou nainstalovány, i v pokoji pod ním.

2 Ideální pro systém Uniclic® Multifit

Všechny podložky Quick-Step nabízejí stabilní základnu, která chrání systém Uniclic® Multifit před poškozením těžkým nábytkem nebo velkým krátkodobým zatížením, například od vysokých podpatků.

3 Vyrovnání nerovností

Podložka Quick-Step vytváří pevnou, rovnou základnu pro vaši novou podlahu.

4 Vynikající ochrana proti vlhkosti

Integrovaná membrána proti vlhkosti (DPM) chrání podlahu před vztlínající vlhkostí.



Podlahové vytápění: Každá dřevěná podlaha Quick-Step je vhodná k instalaci přes tradiční podlahové vytápění.













Mějte na paměti:


- Nejlepšího výsledku dosáhnete, když dřevěnou podlahu přilepíte lepidlem na parkety Quick-Step.
- Vzhledem k tomu, že v kombinaci s lepenou dřevěnou podlahou nelze použít podložku odolnou proti vlhkosti, náhlé nebo velké teplotní změny mohou způsobit kondenzaci.
- V případě plovoucí instalace doporučujeme podlahové vytápění pouze v kombinaci s podložkou Quick-Step Silent Walk. Tato podložka zastavuje vztlínající vlhkost a kondenzaci.



Podložka Quick·Step® pro každou situaci

Podložka je při pokládání podlahy naprosto nezbytná. Instalace správné podložky má významný vliv na konečný vzhled, kvalitu a pohodlnost dřevěné podlahy Quick-Step. Vysoce kvalitní podložky se snadno instalují, vytvářejí vodorovnou základnu pro novou podlahu a nabízejí vynikající zvukovou a tepelnou izolaci. Podložky Quick-Step poskytují stabilní základnu chránící systémy Uniclic® a Uniclic® Multifit. A navíc zajišťují ochranu před vztlínající vlhkostí.

Chci cenově úsporné řešení	Chci ztlumit přechodový a kročejový zvuk	Chci ztlumit kročejový zvuk vznikající při chůzi po podlaze	Chci ztlumit zvuk, který slyší sousedé	Potřebuji další izolaci a vyrovnání pro mou podlahu		
↓	↓	↓	↓	↓		
Quick-Step® BASIC PLUS	Quick-Step® UNISOUND	Quick-Step® SILENT WALK	Quick-Step® TRANSITSOUND	Quick-Step® THERMOLEVEL		
						
QSUDLBP15/60	QSUDLDRUCO15	QSUDLSW7	QSUDLTRS15	QSUDLTL9		
Dobrý a ekonomický základ pro méně exponovaná místa, například pro ložnici nebo podkroví.	Ideální pro exponovaná místa, například pro obývací pokoj.	Ideální pro přizemí. Vhodné pro podlahové vytápění a chlazení.	Chci omezit hluk, který slyší sousedé.	Dokonalá volba pro instalaci na stávající podlahu z dlažby nebo velmi nerovnou podlahu. Poskytuje také extra izolaci.		
<p>TLoušťka: 2 mm</p> <p>Role: 15 m² / 60 m²</p>	<p>TLoušťka: 2 mm</p> <p>Role: 15 m²</p>	<p>TLoušťka: 2 mm</p> <p>Role: 7 m²</p>	<p>TLoušťka: 2 mm</p> <p>Role: 15 m²</p>	<p>TLoušťka: 5 mm</p> <p>Krabice: 9 m²</p>		
						
<ul style="list-style-type: none"> ✓ Ochrana proti vlhkosti ✓ Vyrovnávací efekt 	<ul style="list-style-type: none"> ✓ Ochrana proti vlhkosti ✓ Vyrovnávací efekt 	<ul style="list-style-type: none"> ✓ Ochrana proti vlhkosti ✓ Vyrovnávací efekt ✓ Podlahové vytápění ✓ Podlahové chlazení 	<ul style="list-style-type: none"> ✓ Ochrana proti vlhkosti ✓ Vyrovnávací efekt 	<ul style="list-style-type: none"> ✓ Ochrana proti vlhkosti ✓ Vyrovnávací efekt 		

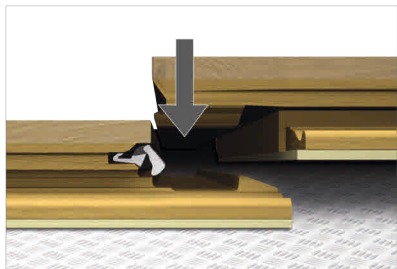
 **Tuto podložku použijte v kombinaci s páskou: NETAPE50**

Poznámka: Kvůli zachování kvality vaší podlahy je důležité použít podložku Quick-Step nebo lepidlo na parkety Quick-Step. Při řádné instalaci a údržbě může společnost Quick-Step nabídnout záruku na podlahu Quick-Step a systém Uniclic® Multifit. Vyzádejte si originální podložku Quick-Step nebo lepidlo na parkety Quick-Step u svého prodejce a přečtěte si záruční podmínky na adrese www.quick-step.cz.

Jak nainstalovat podlahu?

1 Spuštění


Pro rychlou instalaci velké plochy.



Zamkněte dílec na dlouhé straně, přisuňte k sobě podlahové desky na krátké straně a zatlačte směrem dolů.

2 Pod úhlem

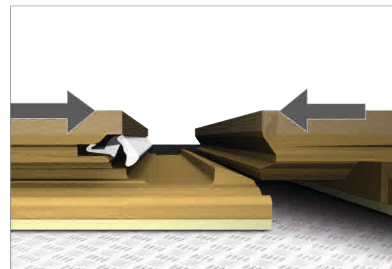
Pro nainstalování první řady prken.



Zamkněte dílce nejdříve na krátké straně a zamkněte k sobě dlouhé strany.

3 Horizontální zasunutí

Pro instalaci na obtížných místech.



Na rozdíl od mnoha jiných značek, dřevěná prkna Quick-Step lze zasouvat také horizontálně. To je velice užitečné při instalaci poslední řady prken nebo na místech, kde je obtížné nebo zcela nemožné prkna naklonit (například pod rámy dveří nebo radiátory).

Instalační nástroje



Quick-Step® MONTÁŽNÍ SADA

QSTOOL

Obsah: příklepový blok Quick-Step, kovové dorážedlo, nastavitelné distanční klínky.



Nainstalujte si dřevěnou podlahu snadno a profesionálně s praktickou montážní sadou Quick-Step.

Quick-Step® RUČNÍ PILA

QSTOOLSAW



Pomocí ruční pily Quick-Step lze podlahy dokonale vytvarovat pod rámy dveří.

KROK 2

Dokončení

Dokonalé dokončení

Dokončete dokonale podlahu se soklovými lištami a profily Quick-Step.

1 Sladěné barvy

Společnost Quick-Step nabízí podlahové lišty s dokonale sladěnými barvami pro každou podlahu.



2 Skutečná dýha


Podlahové lišty Quick-Step mají kvalitní dřevový povrch. To znamená, že dokážou odolat všem nástrahám každodenního života!

3 Záruka Quick-Step®

Na podlahové lišty Quick-Step se vztahuje stejná záruka jako na podlahy Quick-Step.



Snadná instalace



QSTRACK



QSGLUE290



Quick-Step®
KOLEJNICE
240 cm x 0,8 cm x 2,7 cm

Na míru připravená kolejnice umožňuje rychlou a jednoduchou instalaci podlahových lišt. Jednoduše připevníte kolejnici ke zdi pomocí šroubů nebo lepidla Quick-Step One4All a poté na ni podlahové lišty jen nasadíte. Lišty lze později jednoduše sundat, což je ideální, když potřebujete přístup ke kabelům.



Quick-Step®
LEPIDLO ONE4ALL
Obsah: 290 ml

Pomocí lepidla Quick-Step One4All lze rychle a pevně instalovat podlahové lišty a profily.

S jednou tubou lepidla One4All můžete připevnit ke zdi přibližně 15 m soklových lišt.

Podlahové lišty

Quick-Step®
SCOTIA


240 x 1,7 x 1,7 cm



QSWSCOT(-)

Quick-Step®
SOKLOVÁ LIŠTA PARQUET


240 x 1,6 x 8 cm



QSWPPSKR(-)

Podlahová lišta s drážkou na zadní straně pro umístění telefonních nebo počítačových kabelů.


Přetíratelné podlahové lišty



Přetíratelné podlahové lišty s technologií Incizo® lze jednoduše nařezat na požadovanou výšku (díky předem připraveným řezům). Po jejich instalaci je můžete natřít nebo je ponechat bílé.

Quick-Step®
PODLAHOVÁ LIŠTA OVOLO


240 x 1,6 x 16 cm



QSISKRWHITE

Quick-Step®
PODLAHOVÁ LIŠTA OGEE


240 x 1,6 x 16 cm



QSISKROGEE

Quick-Step®
PODLAHOVÁ LIŠTA COVER

240 x 1,6 x 12,9 cm



QSISKRCOVER

Quick-Step®
FLEXIBILNÍ PODLAHOVÁ LIŠTA

1,4 cm x 4 cm (k oříznutí na požadovanou délku)



QSFLEXSKR
QSPSKR4PAINT

INCIZO®
PATENTED TECHNOLOGY

INCIZO®
PATENTED TECHNOLOGY

INCIZO®
PATENTED TECHNOLOGY

K dispozici také v pevné verzi pro dokončení pokojů ve stejném stylu (délka 240 cm: QSPSKR4PAINT).

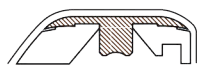
Ukončovací profily pro podlahu a schody

Profil Incizo® společnosti Quick-Step je multifunkční ukončovací nástroj. Jeden profil lze použít pro všechny ukončovací práce na podlaze a schodech, a to ve sladěné barvě. Základní profil Incizo® jednoduše oříznete do požadovaného tvaru pomocí dodané řezačky.

Quick-Step® Incizo®: pět otázek, jedna odpověď

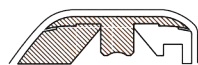


1 Jak mohu spojit dvě podlahy stejné výšky?



Použijte profil Incizo® jako dilatační profil.

2 Jak mohu vyřešit rozdíl ve výšce jednotlivých podlah?



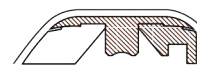
Použijte profil Incizo® jako adaptační profil.

3 Jak mohu zakončit podlahu u zdi nebo u okna?



Použijte profil Incizo® jako ukončovací profil.

4 Jak mohu spojit podlahu s kobercem, aby výsledek vypadal dobře?



Použijte profil Incizo® jako přechodový profil.



Dokončovací nástroje



Quick-Step®
HYDROKIT
QSKITTRANS 310 ml



Quick-Step Hydrokit je průhledný silikonový tmel, který slouží k neviditelnému a vodotěsnému začišťování podlahových lišt, profilů atd.



Podívejte se na naše instalační videa na adrese www.quick-step.cz

5 Jak mám zakončit schody?

Schody můžete pokrýt prkny Quick-Step a zakončit je požadovaným způsobem pomocí profilu Incizo®.



Quick-Step® PROFIL INCIZO®

QSWINCP(-)

215 cm x 5,4 cm x 1,7 cm

Obsah: 1 Incizo®, 1 řezačka, 1 plastová kolejnička, šrouby a hmoždinky

Quick-Step® HLINÍKOVÝ DÍLČÍ PROFIL INCIZO® PRO SCHODY

NEWINCPBASE(-)

215 cm x 1,9 cm x 7,35 cm

Objednává se samostatně.

Zakončení Incizo® pro schody nelze použít pro komerční aplikace.

Quick-Step®

KIT

QSKIT(-) 310ml



Toto elastické akrylové lepidlo je ideálním řešením pro místa, na která nelze nainstalovat podlahové lišty nebo profily. Je k dispozici v barvě odpovídající vaší podlaze. Požádejte o radu svého prodejce.



QSRCINOX15
QSRCINOX22

Quick-Step® ROZETY K RADIÁTORŮM

Obsah: 2 rozety k radiátorům v balení

Dodávají se ve dvou různých průměrech – 15 mm a 22 mm.

Nerezové krytky trubek Quick-Step umožňují zakončit topná tělesa a trubky stylovým a moderním způsobem v dokonalé harmonii s podlahou.

KROK 3 ČIŠTĚNÍ

Udržujte podlahu v bezvadném stavu



Quick-Step® ČISTICÍ SOUPRAVA

Obsah: držák mopu, mop z mikrovláken, který lze prát, čisticí přípravek Quick-Step 750 ml

Čisticí přípravky jsou vyvinuty speciálně pro podlahy Quick-Step. Důkladně čistí povrch podlahy a zachovávají její původní vzhled. Na podlaze nezůstávají žádné zbytkové vrstvy čisticího přípravku.



K dispozici také jednotlivě:

Quick-Step®
ČISTICÍ
PŘÍPRAVEK 2 L
QSCLEANING2000

Quick-Step®
ČISTICÍ
PŘÍPRAVEK
750 ML
QSCLEANING750

Quick-Step®
STÍRACÍ
MOP
QSCLEANINGMOP

KAŽDÉ 4. ČIŠTĚNÍ



Quick-Step®
OLEJOVÁ PÉČE
QSCARE750
Obsah: 750 ml

Udržujte podlahu v bezvadném stavu.

- Chrání olejovanou dřevěnou podlahu a zabraňuje jejímu vysychání a ztrátě lesku.
- Obnovuje původní vzhled a eliminuje mikroškrábance
- Oddaluje potřebu oleje pro údržbu
- Snadné, uživatelsky přívětivé a efektivní
- Používejte po každém 4. „mírně vlhkém“ čištění

KAŽDÝ ROK



Quick-Step®
OLEJ PRO ÚDRŽBU BÍLÝ
QSWMAINTOILW

Quick-Step®
**OLEJ PRO ÚDRŽBU
PRŮHLEDNÝ**
QSWMAINTOILN
Obsah: 1 l (= 75 m²)

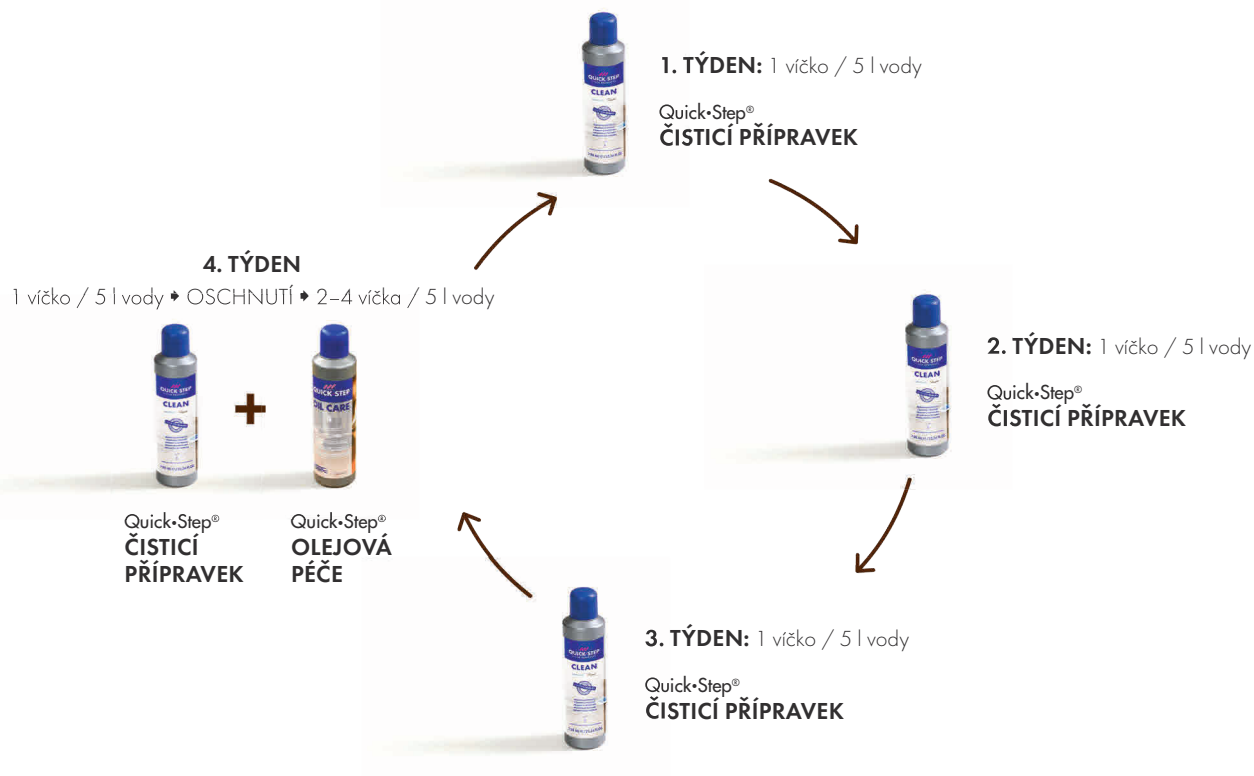
Pro intenzivní péči a opravu.

- Uchovává matný povrch olejované dřevěné podlahy
- Opravuje malá poškození podlahy
- Vyživuje podlahu
- Nízké emise
- Bez rozpouštědel



Podívejte se na náš online přehled a zjistěte, který olej pro údržbu je vhodný pro vaši olejovanou dřevěnou podlahu:
www.quick-step.cz

Olejované dřevěné podlahy: čisticí cyklus



Oprava



Quick-Step® **OPRavná SADA**

QSREPAIR

Obsah: tavicí nůž, začisťovací stěrka,
7 voskových bloků, brusný papír

Lehká poškození lze snadno opravit v původní barvě s opravnou sadou. Jednoduše obnovte barvu poškozených prken pomocí jednoho ze sedmi kusů vosku vybraných pro pokrytí všech barev Quick-Step.



Zkontrolujte přesnou kombinaci barev pro vaši podlahu na adrese www.quick-step.cz

Parquet

KOLEKCE 2016–2017



Sníte o nové podlaze? Nejste si jistí, jestli se bude hodit
do vašeho domu?

**Vyzkoušejte nástroj RoomViewer na adrese
www.quick-step.cz**


Vaše prodejní místo Quick•Step®



www.quick-step.cz

SLEDUJTE NÁS ZDE:

 www.facebook.com/QuickStepFloors  www.youtube.com/quickstepfloor

 plus.google.com/+quickstep  www.pinterest.com/quickstepfloor  [@QuickStepFloor](https://twitter.com/QuickStepFloor)

Quick-Step® jsou kvalitní výrobky vyráběné společností UNILIN bvba – division Flooring, Ooigemstraat 3, B-8710 Wielkebeke, Belgie, Evropa. COVERPHOTO MAS3566.
Výrobky na obrázcích se mohou lišit od skutečných výrobků. Dostupnost výrobků nebo samotné výrobky se mohou kdykoliv změnit bez předchozího upozornění.
Obsah © 2016-2017 společnost UNILIN bvba – division Flooring.
Všechna práva vyhrazena. Bez předchozího písemného souhlasu vydavatele nesmí být obsah této brožury reprodukován, a to ani vcelku, ani z části. Print ref. 016 758 02